

WEB出願の流れ

出願完了までの流れは、以下の通りです




STEP

1

事前準備

インターネットに接続されたスマートフォン・タブレット・パソコンなどを用意してください
写真データ(3ヶ月以内に撮影)を用意してください
利用可能なメールアドレスを用意してください
提出書類は、早めに準備を始め、出願前には必ず手元にあるようにしておいてください



STEP

2

WEB出願サイトからログイン

本校
ホームページ▶
からアクセス

<https://www.hiroshima-automobile.com>



WEB出願

WEB出願バナーに
アクセスして
登録を行います。

STEP

3

基本情報登録

メールアドレス、氏名、住所、写真のアップロード等

ご登録いただいたメールアドレスに出願完了や受験時などの通知が届きます。

写真は本人確認に使用します。以下の仕様でご用意ください。

【提出写真の仕様】

本人写真

- 正面、上半身、脱帽、背景なしで3ヵ月以内に撮影されたもの
- カラー写真(容量5MB以下)
- 拡張子JPG、またはPNG

※家庭用で撮影されたデジタルカメラやスマートフォンの不鮮明な写真、写真の切り抜きは受け付けません



STEP

4

出願内容の登録

※願書受付期間内のみ出願が可能です。

画面の手順や留意事項を必ず確認して、画面に従って必要事項を入力してください。

①志望学科(コース)
入試区分等

②お支払い方法の選択

- コンビニエンスストア
- クレジットカード
- Pay-easy(ATMあるいはネットバンキング)

③個人情報

入学選考料の支払い方法で「コンビニエンスストア、ペイジー(ATMあるいはネットペイジー(あるいはネットバンキング))」を選択された方は、支払い方法の選択後に表示されるお支払いに必要な番号を控えたうえ、通知された「お支払い期限」内にコンビニエンスストア等にてお支払いください。

申込登録完了後に確認メールが送信されます。メールを受信制限している場合は、送信元(@syutsugan.net)からのメール受信を許可してください。 ※確認メールが迷惑フォルダなどに振り分けられる場合がありますので、注意してください。



申込登録完了後は、登録内容の修正・変更ができませんので誤入力のないよう注意してください。ただし、入学選考料支払い前であれば正しい出願内容で再登録することで、実質的な修正が可能です。詳細は、「出願についてのQ&A」(ホームページ)をご覧ください。

※「入学選考料の支払い方法」でクレジットカードを選択した場合は、出願登録と同時に支払いが完了しますので注意してください。

入学選考料の支払い

※支払った入学選考料は一切返却しません

① クレジットカードでの支払い

出願内容の登録時に選択し、支払いができます

【ご利用可能なクレジットカード】 VISA, Master, JCB, AMERICAN EXPRESS, Diners



出願登録時に支払い完了

② コンビニエンスストアでの支払い

出願内容の登録後に表示されるお支払いに必要な番号を控えて、コンビニエンスストアでお支払いください。

●レジで支払い可能

●店頭端末を利用して支払い可能

⑦ セブン-イレブン



Seicomart

Loppi

LAWSON



Famiポート

Famiポート FamilyMart

③ Pay-easy対応銀行ATMでの支払い

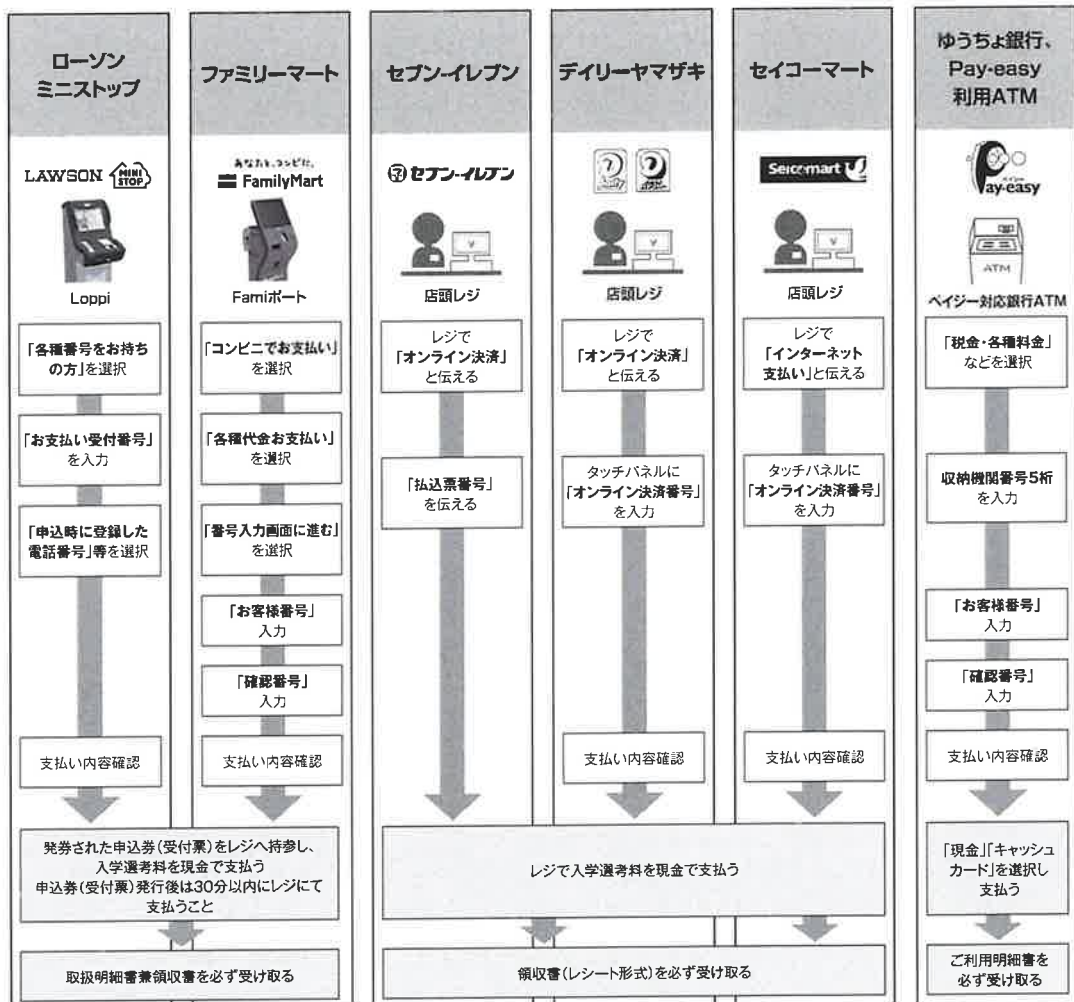
出願内容の登録後に表示される支払いに必要な番号を控えて、ペイジー対応銀行ATMにて画面の指示に従って操作のうえお支払いください ※利用可能な銀行は「支払い方法選択」画面で確認してください



各コンビニ端末画面・ATMの画面表示に従って必要な情報を入力し、内容を確認してから入学選考料をお支払いください

② コンビニエンスストア

③ 銀行ATM



STEP

6

提出書類の提出

※提出した提出書類は一切返却しません

※提出書類は、入試日程に対応する願書受付期間最終日**必着**

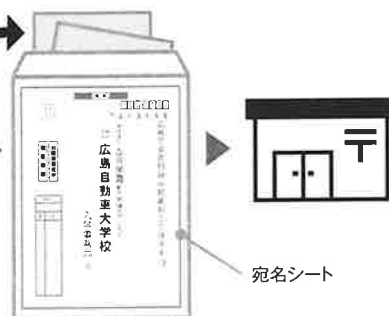
- 提出書類を郵送する場合は、角2サイズの封筒(簡易書留・速達)を使用してください
- 提出書類を本校まで直接持参する場合は、事前に休校日ではないことを確認してご来校ください

提出書類

学生募集要項P.3<出願に必要な手続き 一覧>にて
提出書類を確認してください

送付先

〒735-0006 広島県安芸郡府中町本町2丁目9-12
広島自動車大学校 入学事務局 行



(イメージ)

出願完了

出願時の 注意点

出願はWEB出願サイトでの登録完了後、入学選考料を支払い、提出書類を提出して完了となります
登録が完了しても提出書類が、入試日程に対応する願書受付期間最終日までに届かなければ出願を受理で
きませんので注意してください

WEB出願は24時間可能です。ただし、出願登録は入試日程に対応する願書受付期間最終日17時まで、入学選考料の支払いは最終日まで(営業時間はコンビニエンスストアやATMなど、施設によって異なります)、ゆとりを持った出願を心がけてください
入試に関わる連絡は全て登録されたメールアドレスに届きます。各自で随時、確認を行ってください。

受験票の発行

受験票の印刷

受験票は、提出書類を提出後、出願が受理されたら、出願時に登録されたメールアドレスに通知が届きます。その後、必ずマイページにてダウンロード・A4印刷して、試験当日に持参してください